

CashRead でお金を稼ぐ方法

(完全日本語マニュアル)

このマニュアルを手に入れていると言う事は貴方も楽しんでお金を稼ぎたい人ですね？

そんな方に必ず役に立つのがこの **CashRead** です。

何せメールを読むだけでお金が貯まるんですから。

えっ？そんなサイト幾らでもあるって？

いえいえ。そんじょそこらのサイトとは桁が違います。最大1通2000円です。

あらかじめ申し上げておきますが、決して〇〇本部やら××事務局への登録が必要などと言う代物ではありません。あくまで個人的な活動だけでお金を稼ぐことができます。

本マニュアルでは **CashRead** の使い方からお金儲けをする為のノウハウまで詳細に説明しております。

最後までお読みになり、その魅力をとくにご堪能下さい。

目次

1. CashRead とは？
2. CashRead へのユーザ登録手順
3. ユーザ登録後の日々の作業について
4. 貯めたドルを現金化させる方法
5. 儲ける為の活動
6. 大きな収入につなげる為の心得
7. ヤツらの思惑に負けるな！！
8. 最後の裏技
9. あと書き

1.CashRead とは？

初めてこの名前を聞く人が殆どでしょう。

これはアメリカの懸賞サイトです。基本的には日本の懸賞サイトと同じしくみです。

以下の 3 通りの方法でお金を稼ぐことができます。

- ① 送られてくるメールに書かれた URL をクリックして Web の宣伝を見る
- ② CashRead のサイトにログインして掲載されている Web の宣伝を見る
- ③ 新たに会員を紹介し、報酬を貰う。

日本のサイトと一番違うところは・・・。

その金額の多さです！

後ほど詳しく説明しますが、メール 1 通読むだけで**最大約 2000 円**の報酬が貰えます。

また、CashRead への登録をするだけで**約 5000 円**の初回ボーナスが貰えます。

どうです？ やる気が出てきましたか？

それではここから徐々に詳細に。

まず、アメリカのサイトですから貯まるお金は円ではなくドルです。

(ちなみに日本みたいにポイントを貯めてそれを円に換金ではありません。露骨にドルが貯まります)

また、登録やサイトへのログイン等、全て英語です。

さて、ここで「え・・・英語？」と躊躇された方！

そんな心配は一切ご無用です。

なぜならこのマニュアルがあるからです。

必要なことは全て日本語で説明してあります。しかも図解入りです。

それでは次の章に進み、具体的に登録するところから始めましょう。

2. CashRead へのユーザ登録の手順

この章では活動の第一歩となるユーザ登録手順を説明します。

これさえやっしまえば後は稼ぐだけです。しかも登録方法も至って簡単です。

0) 仮登録を行う

貴方が今後 CashRead からのメール受信を行う為のメールアドレスを登録します。これは貴方のアドレスが本物であることの確認の為です。

また、以下のフリーメールアドレスは使用不可であることを確認済みです。

- @hotmail.com
- @yahoo.co.jp (@ybb.ne.jp は使用可能)
- @mail.goo.ne.jp

現在、上記フリーメールしかお持ちでない方も落胆には及びません。

利用可能なフリーメールを確認しております。

<http://mmm.tok2.com/> ←本サイトから取得したフリーメールは利用可能です。この CashRead の為に 1 つ取得される価値は十分有ります。(何せタダですから)

貴方へ紹介してくれた方からアクセス用の URL を教えてもらっている筈ですので、その URL にて以下の図の画面にアクセスします。このサイトは誰かからの紹介でないと登録できないしくみになっていますので、もしも紹介者が居ない場合はこの URL をお使い下さい。

http://www.CashRead.com/cgi-bin/signup.cgi?r=flanker7_2004_mail@ybb.ne.jp

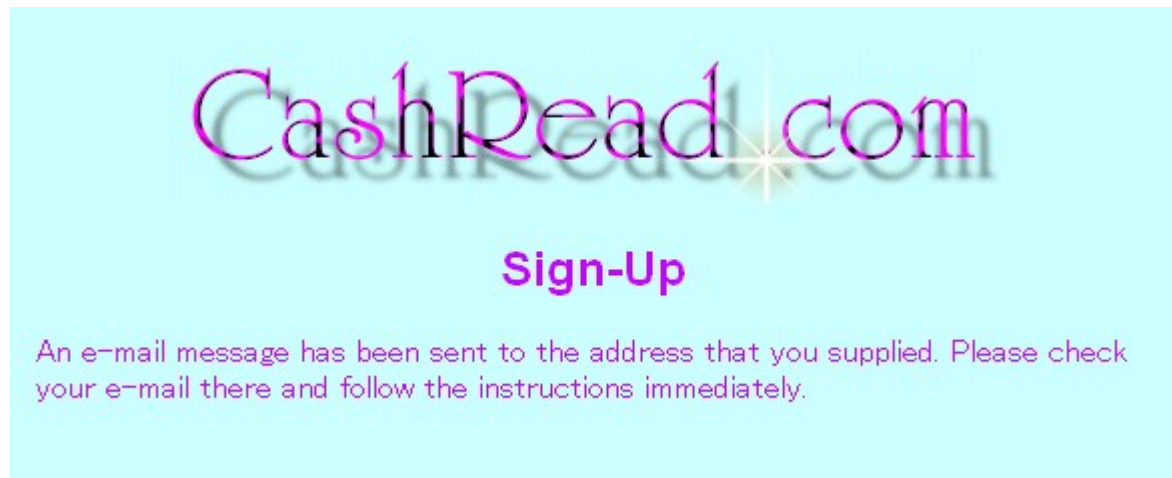


Your E-Mail Address と書かれた横のボックスに貴方のメールアドレスを入力し、「Continue」ボタンを押します。

以降では例としてメールアドレスを「hanako@abc.co.jp」としています。

以下の画面が表示されます。

書かれた内容は「貴方の登録したメールアドレスにメールを送ったのでそこに書かれた通りに本登録を完了してください」というものです。

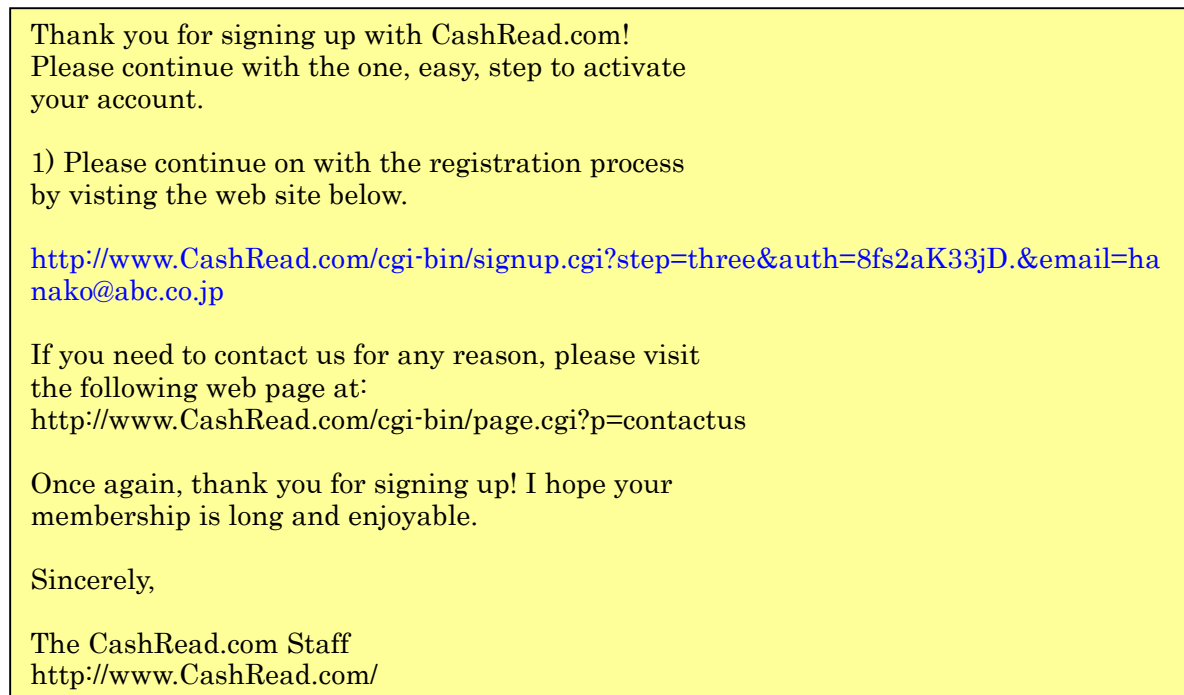


しばらくすると貴方のメールボックスに CashRead からのメールが届いている筈です。
遅くとも半日以内にメールが届きます。

※ 仮登録から 48 時間以内に本登録を済まさないで登録が抹消されますのでご注意ください！

1) 本登録を行う

貴方のメールボックスに以下の内容のメールが届いている筈です。



重要なのは青文字の部分だけです。

書かれた内容は青文字の部分の URL からアクセスして本登録を行って下さいと言うものです。

2) 本登録の為のフォームの入力

メールで送られてきたURLにアクセスすると本登録の為のフォームへの入力画面が表示されます。以下は入力後の例です。

Sign-Up

Your E-Mail Address has been logged, please continue with the sign-up process, below.

First Name	Last Name
<input type="text" value="Hanako"/>	<input type="text" value="Yamada"/>
Street Address	
<input type="text" value="1 Kitagose Gose-shi"/>	<input type="text" value="ABC-Manshon 203"/>
City (If this is N/A please enter NA)	State
<input type="text" value="Saitama"/>	<input type="text" value="None"/>
Zip Code (If this is N/A, please enter 11111)	Country
<input type="text" value="33500"/>	<input type="text" value="Japan"/>
Password	Confirm Password
<input type="password" value="....."/>	<input type="password" value="....."/>

Click here to indicate that you have read and agree to the [Terms and Conditions](#).

All information on this form is mandatory and must be filled out. If you are worried about your privacy, please read our [Privacy Statement](#).

※登録は必ず『半角英数』で行ってください。

【First Name (名)】 - Hanako

【Last Name (姓)】 - Yamada

【Street Address (住所)】 - 1-2-3 Kitagose Gose-shi (市町村以下を記入)

【Address 2 (住所の続き)】 - ABC-Manshon 203 (マンション、ビル名および部屋番号)

【City (都道府県)】 - Tokyo

【State】 - none を選択

【Zip Code (郵便番号)】 - 3350014 (ハイフンを入れず)

【Country (国)】 - JAPAN を選択

【Password (パスワード)】 - 半角英数字で6桁以上のもの

【Confirm Password】 - パスワードもう一回入力

上記文章の横のチェックボックスにチェックします。(規約の同意)

記入後、Continue をクリックしてください。

無事フォーム入力を終わり、Continue ボタンを押すと以下の画面が表示されます。



これで貴方の本登録が完了です。

貴方のメールボックスに「本登録完了」のメールが送られます。

3) 本登録完了メールについて

本登録完了メールには今後の作業において重要な情報の記載がいくつかありますので説明します。まず、以下のメールが送られてきている筈です。(このメールは大切に保存しましょう)

Welcome to CashRead! Here are some vital information for you to keep. Please read all of it.

Username: hanako@abc.co.jp

Password: [hanako](#)

You may login to your account at any time by visiting the following website:

<http://www.CashRead.com/cgi-bin/page.cgi?r=>

Once you login you will be able to check and see how much you have earned by referring other people to CashRead and how much you've made from paid emails.

To refer other people to this website, and to make money, please use the following URL: [http://www.CashRead.com/cgi-bin/signup.cgi?r= hanako@abc.co.jp](http://www.CashRead.com/cgi-bin/signup.cgi?r=hanako@abc.co.jp)

If you have any questions concerning CashRead, please refer to the "Help" <http://www.CashRead.com/cgi-bin/page.cgi?p=help&r=> portion of the site.

We hope you will enjoy your stay and visit frequently.

Sincerely,

The CashRead Staff

CashRead <http://www.CashRead.com/>

ここでも重要なのは青文字の部分だけです。

① Username

貴方が登録したメールアドレスが記載されている筈です。
今後 CashRead へのログインの時のユーザ名になります。

② Password

貴方が本登録の際に入力したパスワードが記載されている筈です。
今後 CashRead へのログインの時のパスワードになります。

③ URL: [http://www.CashRead.com/cgi-bin/signup.cgi?r= hanako@abc.co.jp](http://www.CashRead.com/cgi-bin/signup.cgi?r=hanako@abc.co.jp)

貴方が別の会員を紹介する時に教える為の URL です。

紹介者がこのURLから登録しないと貴方に紹介料が入りません。

以上でユーザ登録完了です。

3. ユーザ登録後の日々の作業について

さて、いよいよ活動開始です。

まずは CashRead にログインしてみましょう。

1) ログイン手順

ログイン URL は以下です。

<http://www.cashread.com/>

画面上部にログインの為の入力項目が表示されるので、先ほどのユーザ名とパスワードを入力します。また、Action は「Login to My Account」を選択します。

Email: Password: Action:

[Home](#)
[Sign-Up](#)
[Help](#)
[Terms](#)
[Privacy](#)
[Advertise](#)
[Contact Us](#)
[Member Count](#)
[Testimonials](#)

CashRead.com

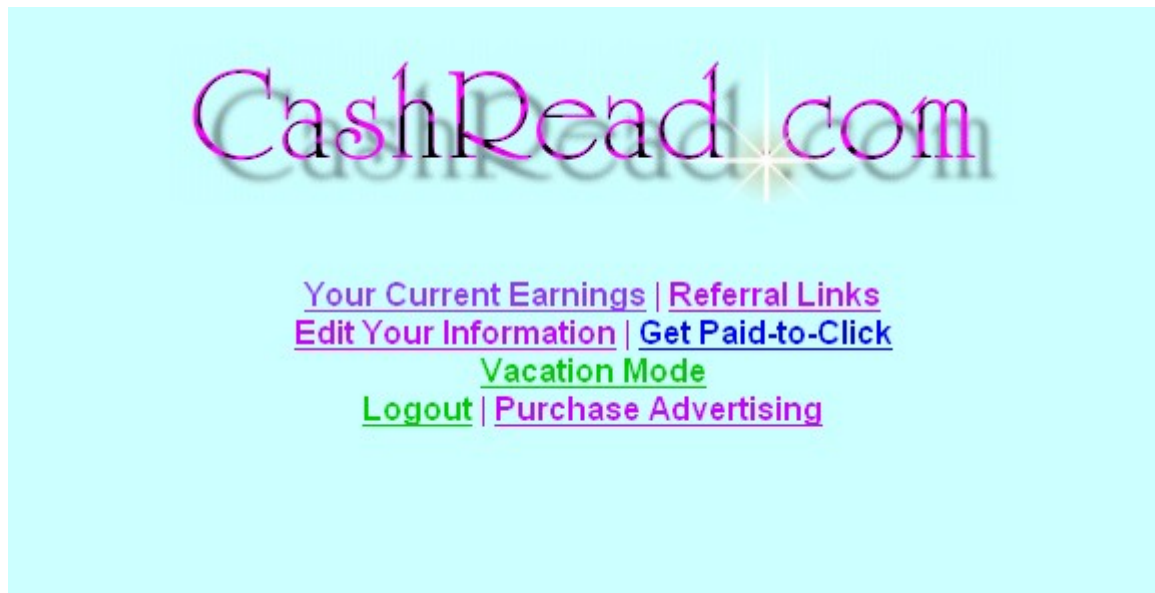
CashRead Members Benefits

- \$50 Signup Bonus
- \$0.05 - \$20 per each e-mail!
- Get Paid for your visits, sign-ups, leads, sales
- 6 referral levels

2) ログイン後の画面について

ログインすると以下の画面が表示されます。

必要な項目についてそれぞれ説明します。



① Your Current Earnings

現在貴方が稼いだ金額を見ることが出来ます。

A screenshot of the CashRead.com dashboard showing the "Your Current Earnings" section. The background is light blue. At the top, the text "CashRead.com" is displayed in a large, purple, serif font with a starburst effect behind the 'd'. Below this, there are several navigation links in purple and green text: "Your Current Earnings | Referral Links", "Edit Your Information | Get Paid-to-Click", "Vacation Mode", and "Logout | Purchase Advertising". The main content area shows the following information:
Paid Email Clickthrus: \$0.0000
Credits: \$50.0000
Sign Up Bonus -- \$50.0000
Debits: \$0.0000
Your Referrals:
Total Earnings: \$50.0000

Total Earnings が合計金額です。

登録したばかりなので初回ボーナスの\$50 しかありません。

② Edit Your Information

貴方の住所変更やパスワード変更の際に使用します。

③Get Paid-to-click

サイト内の Web 宣伝を見て、お金を貯めます。

クリックすると以下の様な画面になります。

CashRead.com

Get Paid-to-Click

[Your Current Earnings](#) | [Referral Links](#)
[Edit Your Information](#) | [Get Paid-to-Click](#)
[Vacation Mode](#)
[Logout](#) | [Purchase Advertising](#)

Pages: 1 2 [Next >>]

Showing 1 - 50 of 51

1 **cashmailcart** all paid mail worth 2c-10c **\$50 PAYOUT**
cashmailcart.com all task worth \$0.05-\$30

2 **PlayStation 2** **Modchip**

51 個の宣伝があります。

それぞれ見る度に現金が加算されます。

また、この宣伝は毎日更新されます。

④ Logout

ログアウトする時に押します。

必要なリンクは以上です。

3)お金稼ぎの方法

次は、どうやってお金を稼ぐかです。

最初に説明したとおり、3つの方法があります。

① CashRead のサイトにログインして宣伝を見ます。

先程説明した通りですが、もう少し具体的に説明します。

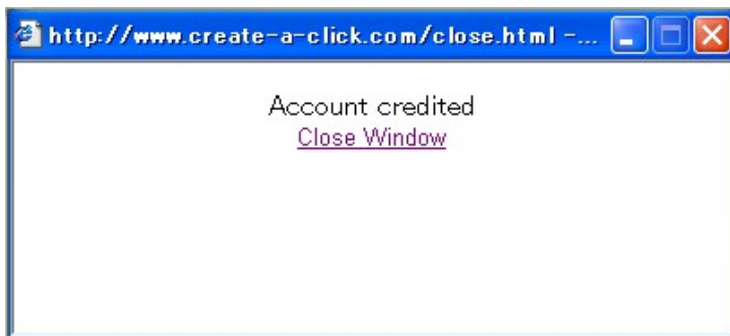
宣伝へのリンクをクリックすると宣伝と共に以下の画面が表示されます。



書かれていることは「20秒間そのまま待ってください」と言うものです。

20秒経つと・・・。

以下の様に表示が変わります。



つまり現金加算される為には、宣伝を20秒間見る(表示させておく)必要があるのです。

この画面になれば、次の宣伝を見て下さい。

1つ宣伝を見る毎に少しずつ獲得金額が増えている筈です。

② メールを受信する

これは簡単です。本登録が終われば毎日1~3通のメールが届きます。

その中の指定されたURLにある宣伝を見るだけです。

特に何秒見なければならない、などの条件はありませんので宣伝画面が全て表示されればそれでお金が加算されています。

以下広告メールの抜粋です。

Paid Ad #1

Make a Valid Search and Click at least one of the result in the Search Page to Get Paid from CashRead!

<http://www.CashRead.com/cgi-bin/p.cgi?I=hanako@abc.co.jp&id=4669.s01>

メールには **Paid Ad #1** から **Paid Ad #?** まで幾つか書かれています。
それぞれの宣伝を見ると加算されますので、全ての宣伝を見ましょう。
具体的に宣伝を見るには以下のように書かれた URL をアクセスします。
<http://www.CashRead.com/cgi-bin/p.cgi?I=hanako@abc.co.jp&id=4669.s01>
良く見ると URL の中に **貴方のメールアドレス** がありますね？
つまりこの URL から見ることによって貴方への金額加算となるのです。
メールアドレスが含まれてない URL を見ても加算されませんのでご注意ください！
それぞれのメールによって得られる金額はバラバラです。(0.1\$~20\$)

③ 他の会員を紹介する

いよいよです。ここからが **CashRead** の一番の魅力。
それは他の会員を紹介して紹介料を貰うことです！
あなたが誰か会員を集めれば、直接紹介者 1 名につき、10\$ 収入が入ります。
またその会員が会員を集めたとしたら、あなたには上位の上位の会員として一人につき、
5\$ をもらえます。
これが 6 段階まで、(10\$ - 5\$ - 4\$ - 3\$ - 2\$ - 1\$)
というように一人につき収入が入ります。

例えば、あなたが会員を 5 人集めて、その会員が 5 人ずつ集めたとしたら・・・
ピラミッドにしてください。

1 段階：5 人×10\$ (紹介料) → 50\$
2 段階：25×5\$ → 125\$
3 段階：125×4\$ → 500\$
4 段階：625×3\$ → 1875\$
5 段階：3125×2\$ → 6250\$
6 段階：15625×1\$ → 15625\$
総 24425\$ → 244万2500円
(1\$ = 100円計算)

このお金が全て、あなたの紹介料として収入になります。
最初に言ったように、これとは別にメール受信毎に 0.1\$ ~ 20\$ 積み立てされて紹介料
とは別に収入になっていきます。
もしも 10 人ずつ集めたら・・・。計算して見て下さい。¥(^ - ^)¥

そこで最も重要になるのが紹介者に教える URL です。
**先程も書きましたが、貴方へのメールに書かれた URL から紹介者が登録しないと貴方の
紹介料収入になりませんので気をつけてください！**

4.貯めたドルを現金化させる方法

これは簡単です。

500ドルたまったら**Your Current Earnings**ページに『Request Payment』ボタンが自動的に表示されますのでそれを押すだけです。

30日前後で小切手にてもらえます。そして登録した住所に送付されてきます。

小切手は日本の銀行で円に交換して貰えます。

5.儲ける為の活動

もうお分かりですね？

このCashReadの一番の魅力は新たな会員を紹介することです！

【【 さあ！ 宣伝しましゅう！】】

知り合いや友達に紹介できる人がいなくても、掲示板やサイトに数個書き込みをしておくだけで、沢山の方から「教えてー」ってメールがきますよ！

今なら、まだやっている人が少ないので増やすチャンスです。

何せ海外のサイトですから手を出してない人が殆どです。

懸賞稼ぎをしている人達の中でも、全体から見ればほんの僅かですよ。後は宣伝文句だけです。

掲示板、自分のホームページなどで宣伝してみてください。メルマガもかなり有効です。

この説明書の内容を抜粋して宣伝していただいても結構です。

またオークションを利用しても良いでしょう。

それぞれがより多くの直接の新規参加者を見つけることで多くの収入につながります！

もちろんメールを読むことだけでも確実に収入になります。

でも、多くの収入を得るためには新規化入者の紹介です！！

6.大きな収入につなげる為の心得

会員を紹介することで大きな収入に繋がることはご理解いただけたと思います。

宣伝方法はそれぞれの方次第ですのでご自分に合った方法をお願いします。

ここでは大きな収益につなげる為のコツをお伝えしたいと思います。

その1

自分の直接の紹介者を増やすことが大切です。数人紹介して後はその人達任せ。では大きな収入は得られません。紹介料の比率をご覧になれば一目瞭然です。

その2

自分からできるだけ関わりの無い人を勧誘することです。

これは市場を飽和させない為です。簡単に言うと、クラスメートだけに紹介したのでは

30人程でみんな加入済みになってしまい、それ以上広まらないですよ？

職業や住んでる地域、年齢層、何でも良いです。自分から遠い存在を勧誘することが大切

です。その為には「**掲示板、メルマガ、オークション、ホームページ**」は非常に効果的です。

その3

紹介者へのフォローを怠らない。

私は勧誘の際、最初の登録を代行しています。そして分かりやすい日本語マニュアルもお渡ししています。これにより新規加入者の**海外のサイトへの抵抗感を軽減**しています。ですから貴方も**紹介者の海外サイトへの心の敷居を低くする**ように活動して下さい。もちろんこのマニュアルをそのままお使いいただいて結構です。

また、私が最初の登録代行を行う理由は他にもあります。

『確実に自分の紹介者として登録していただく』ことができるからです。

7.ヤツらの思惑に負けるな！！

ここまでお読みいただき有難うございます。

さて話題を変えて、いくら海外とは言えどうしてこんなにキャッシュバックが大きいのか？と疑問に思う方も多いでしょう。

もちろん CashRead は有料のメールマガジンです。従って、企業が宣伝の為に金を払って CashRead から広告メールを出します。その収入があるから成り立つ訳ですが・・・。

彼らは私たちがお金を目的に会員を募集することは織り込み済みです。

それでも、ネットが発達したアメリカではそれを上回る宣伝効果が有るのも確かですが、それよりも 500 ドル貯めて換金するに至らない登録者が多い(途中で会員集めを挫折する人が多い)ことを見越しているのです。

しかし幽霊会員となってしまっても、メールマガジン業者としての登録者数はかなりの規模になります。

つまり広告依頼主へのアピールには申し分ない実績(=メルマガ購読者数)となるのです。

メールマガジンへの広告掲載料は購読者数で決まりますからね。

途中で挫折した人はまんまと思惑にハマられたことになる・・・。

従って私たちは彼らの思惑通りにならないように頑張りましょう！

その為には挫折せず会員を集め、

「たんまりと現金を頂く！」という意気込みです！！

8.最後の裏技

ここまでお読みになり「よし勧誘するぞ！！」と意気込まれた方が殆どだと思います。

何しろそれが一番楽に儲ける方法ですから！

しかし中には勧誘する相手がなかなか見つからない、良い方法が無い、と言う方もいらっしゃるでしょう。ですが1人でも良いのです。勧誘すれば、その方が大いに広めてくれる可能性があるのですから。

ここでは最後の切り札として勧誘が芳しく進まない方への稼ぎ方をお教えします。

簡単なことです。上記で説明したフリーメールアドレス <http://mmm.tok2.com/>を利用して

自分で自分の紹介のアドレスを登録するのです。

① フリーメールアドレス取得

② CashRead に自分の紹介者として登録

これだけで Tier1(直下の勧誘会員)を増やすことができます。

ヒマな時間にコツコツと登録作業を行えば、簡単に 50 人や 100 人の登録はできますよ。

ちなみに 100 人登録したとすると・・・。

紹介料 $\$10 \times 100 = \text{約}10 \text{万円}$

日々のメールチェック $20 \text{円} \times 100 \text{人} = 2000 \text{円/日}$

つまり一時金 10 万円と日々 2000 円のお小遣いが稼げるのです。

$2000 \text{円} \times 30 \text{日}$ とすると 1 月で約 6 万円になります。

ここで重複登録に対して心配される方が居るでしょうから説明しておきます。

重複登録は可能です

メールアドレスが違っていれば住所が同じでも可能です。

9.あと書き

長々とお読みいただき有難うございました。

本マニュアルが皆様のお役に立つこと、そして皆様の活動の成功と大きな収入をお祈りしております。

また、英語サイトを読みたいとお思いの方の為に参考になるサイトを紹介して終わりとさせていただきます。Web ページを全て日本語化してくれるサイトです。(機械翻訳ですが)

<http://www.nifty.com/globalgate/>

《おわり》

※ 本マニュアルはご自由にお使い下さって構いません。

譲渡、転売、一切制約は設けておりません。

ただし、著作権を放棄したわけではありません。

著作権はあくまで本サイト「魔法の部屋」が所有しております。

許可なくして変更を加えることは著作権侵害となりますのでご理解の上ご利用下さい。